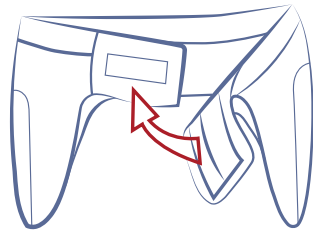
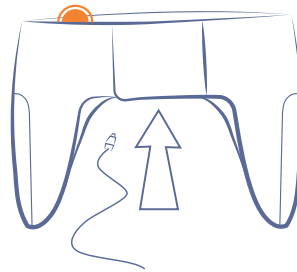


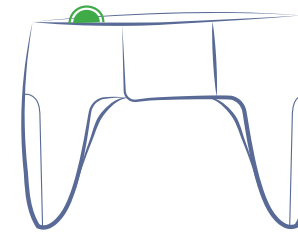
1.



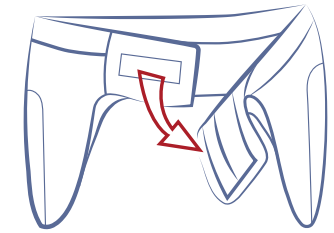
2.



3.



4.



5.

Een volledig opgeladen batterij gaat circa 24 uur mee. Als het lampje **groen/oranje** knippert dan is de batterij nog half vol. Als het lampje **rood/oranje** knippert is de batterij leeg en is de bescherming niet meer actief.

De Wolk is na circa 3 tot 4 uur volledig opgeladen. Langer opladen dan vier uur is niet schadelijk voor de heupairbag.

NB. Indien er een software-update beschikbaar is wordt deze automatisch uitgevoerd tijdens het opladen, mits de heupairbag gesloten is.

De Wolk opladen

1. Stop de meegeleverde oplader in het stopcontact.
2. Sluit de heupairbag door middel van het klittenband.
3. Plaats de kleine stekker van de oplader in het oplaadpunt. Deze bevindt zich in het midden van de Wolk. Het lampje brandt **oranje**. *In het geval van een magnetische oplader is het insteken niet meer nodig. Houd de kabel in de buurt van het oplaadpunt, zodat deze automatisch gekoppeld wordt.*
4. Het lampje brandt **groen** wanneer de batterij volledig is opgeladen.
5. Haal de oplader uit het oplaadpunt en open de heupairbag. Laat de Wolk geopend wanneer deze niet gedragen wordt om onnodige activatie te voorkomen!



Scan de QR-code voor een instructievideo of ga naar wolkairbag.com/belt-opladen