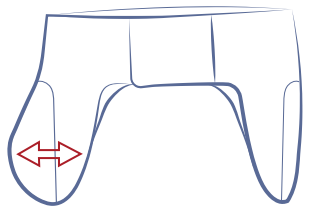




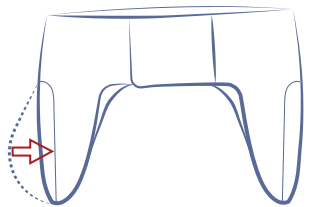
De Wolk activeert alleen bij een zijwaartse val (op de heup). Bij een val naar voren of naar achteren zal de heupairbag niet activeren.

Na een val (en een activatie) biedt de Wolk geen goede bescherming. Het gebruikte patroon moet vervangen worden. Raadpleeg hiervoor de specifieke instructies.



### Hoe dik wordt de airbag?

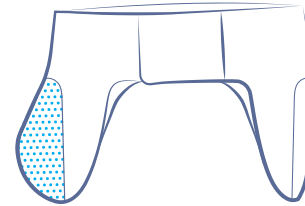
De airbag wordt slechts 4-5 cm dik. Je ziet er weinig van en de kleding blijft gewoon heel.



### Wat gebeurt er na een val?

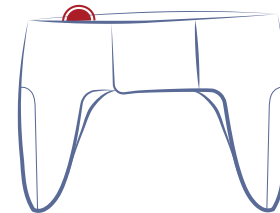
De airbag loopt na het opvangen van de val direct leeg en neemt dezelfde vorm aan als voor de val.

Een activatie is op de volgende manieren te herkennen:



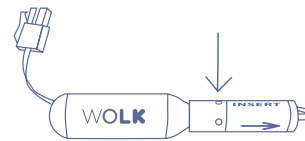
### De airbag voelt koud aan

Als de airbag zich opblaast voelt deze koud aan door de koude lucht uit het patroon.



### Het lampje brand rood

Na een val en activatie van één van de airbags brandt het lampje **rood**.



### Slagpinnetje zichtbaar

Bij het geactiveerde patroon is het slagpinnetje zichtbaar door het gaatje in het patroon.

Ook in het **dashboard** is te zien dat er een activatie heeft plaatsgevonden.



Scan de QR-code voor een instructievideo of ga naar [wolkairbag.com/belt-activatie](http://wolkairbag.com/belt-activatie)